

New PelviFit Trainer

Sonda para exercitar o assoalho pélvico

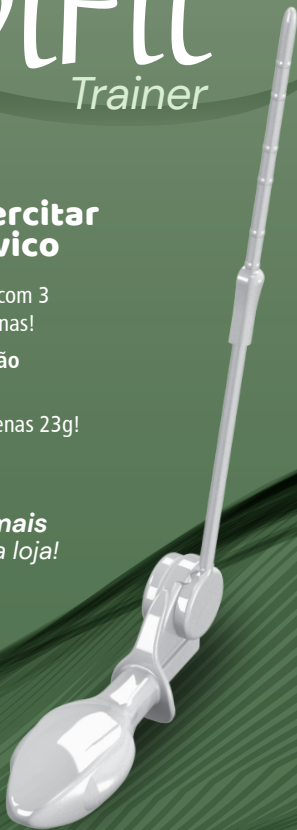
Fácil de visualizar - Agora com 3
ângulos de rotação e 2 antenas!

Monitoramento da evolução
do tratamento

Super leve - Agora com apenas 23g!



*Para saber mais
Acesse nossa loja!*




Miotec
Conectando Tecnologia
ao Movimento Humano

01
UNIDADE

Indicações de Uso

Recomendada para profissionais especialistas na análise e tratamento da musculatura do assoalho pélvico. Utilizada para visualizar se a musculatura do assoalho pélvico está sendo contraída de forma correta através do movimento da antena conectada à sonda.

Contraindicações de Uso

Não utilizar se a embalagem estiver violada, em pacientes gestantes, com lesões no tecido muscular do assoalho pélvico ou em período menstrual. Não utilizar no ânus ou sem a recomendação e o acompanhamento de um profissional habilitado.

Instruções de utilização

Características

Design anatômico, de perfeito encaixe na parede interna da vagina. Dimensões da sonda: 97,5 mm x 22 mm. Dimensões da antena: 106,5 mm. Produto esterilizado através de radiação ionizante. O produto possui 3 partes: corpo da sonda, que será introduzido no assoalho pélvico, antena, para visualização da contração e anel de base para posicionamento da antena e manuseio da sonda.

Higienização

Limpar com água e sabão ou detergente enzimático. Secar com toalha ou pano seco.

Preparação

Verificar se a embalagem está intacta antes de abri-la, recortar a embalagem de esterilização e higienizar o produto. Posicionar a paciente sentada ou deitada. Utilizar gel lubrificante se necessário.

Utilização

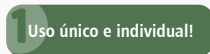
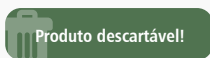
Solicitar à paciente que mantenha o corpo relaxado. Introduzir a sonda segurando-a pelo anel de base. O anel de base não deve ser introduzido na vagina e a antena deve estar visível para a paciente. Exercitar e observar as contrações. Retirar a sonda segurando-a pelo anel de base.

Observando a contração


Observar o movimento da antena à medida que as contrações são realizadas. O movimento da antena para baixo indica que a contração está correta. A ausência de movimento da antena pode indicar que o posicionamento da sonda está incorreto ou que a musculatura pélvica está frágil, exigindo um tratamento mais específico e de fortalecimento. Observe as figuras abaixo:

Descarte

As sondas PelviFit Trainer são de uso único. Após a utilização, lavar com água corrente e descartar em lixo hospitalar.



A Miotec não se responsabiliza pelo uso indevido deste produto. As sondas devem ser utilizadas e descartadas conforme as instruções desta embalagem.



Fabricador por: Miotec Equipamentos Biomédicos Eireli
CNPJ:05.245.225/0001-21. **Endereço:** Av. Taquara, 375 / Sala 202
Bairro Petrópolis – CEP 90460-210 - Porto Alegre / RS.
Responsável Técnico: Fabiano Pires Ergoni CREA-RS: 113407
Registro ANVISA: 80351690007 - www.miotec.com.br